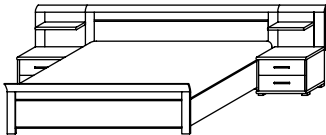


Stresa

Zerlegte Schlafräume Nachbildung

Modell-Nr. / Farbe
A2777 Kernbuche-Nachbildung

Betten



Kombination bestehend aus:

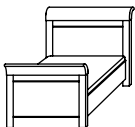
1 Paneelbett, Ablage li./re. am Paneel 605J
1 Paar Nachttische je 2 Schubk. 644G

Kompl.-Nr. 044R

@I_A2777_044R

Platzbedarf für komplette Bettanlage mit Natis:

Liegefläche	Außenmaße
160/200	B 278, H 89, T 212 cm - Nr. 60
160/210	B 278, H 89, T 222 cm - Nr. 62
160/220	B 278, H 89, T 232 cm - Nr. 63
180/200	B 298, H 89, T 212 cm - Nr. 80
180/210	B 298, H 89, T 222 cm - Nr. 82
180/220	B 298, H 89, T 232 cm - Nr. 83



Komfort-Einzelbett, Bettseiten 45 cm hoch,
mit höhenverstellbarer Rahmenhalterung

Art.-Nr. 704Z

@I_A2777_704Z

Liegefläche	Außenmaße
90/200	B 98, H 90, T 217 cm - Nr. 90
90/210	B 98, H 90, T 227 cm - Nr. 92
90/220	B 98, H 90, T 237 cm - Nr. 93
100/200	B 108, H 90, T 217 cm - Nr. 01
100/210	B 108, H 90, T 227 cm - Nr. 02
100/220	B 108, H 90, T 237 cm - Nr. 03

Aufpreis je Bett für die Überlängen 210 und
220 cm:

@I_A0010_940P

Beimöbel



Nachttisch
mit 2 Schubkästen
B 55, H 39, T 43

Art.-Nr. 644F

@I_A2777_644F



Nachttisch
mit 3 Schubkästen
B 55, H 55, T 43

Art.-Nr. 644E

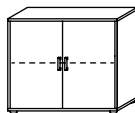
@I_A2777_644E



Schubkastenkonsole
mit 5 Schubkästen
B 55, H 87, T 43

Art.-Nr. 644J

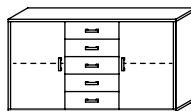
@I_A2777_644J



Türenkommode
mit 1 Fachboden
B 104, H 87, T 43

Art.-Nr. 644H

@I_A2777_644H



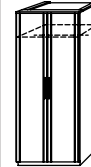
Kombikommode
mit 5 Schubkästen
und 2 Fachböden
B 154, H 87, T 43

Art.-Nr. 644K

@I_A2777_644K

Drehtürenschränke

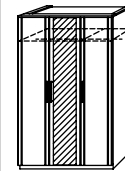
Höhe 225, Tiefe 63 cm



SHDO 90 2türig
B 91, H 225, T 63

Art.-Nr. 4G29

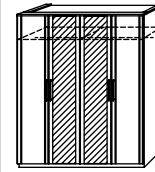
@I_A2777_4G29



SHDSO 135 3türig
1 Spiegeltür
B 136, H 225, T 63

Art.-Nr. 5N04

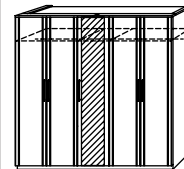
@I_A2777_5N04



SHDSO 180 4türig
2 Spiegeltüren
B 181, H 225, T 63

Art.-Nr. 5N22

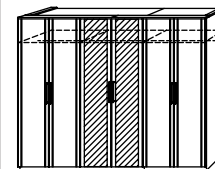
@I_A2777_5N22



SHDSO 225 5türig
1 Spiegeltür
B 226, H 225, T 63

Art.-Nr. 5N28

@I_A2777_5N28



SHDSO 270 6türig
2 Spiegeltüren
B 271, H 225, T 63

Art.-Nr. 5N63

@I_A2777_5N63

Serienmäßige Ausstattung
in jedem Schrankelement:
1 Fachboden und
1 Kleiderstange
in der Höhe beliebig verstellbar.

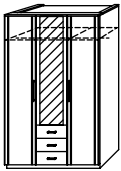
Stresa

Zerlegte Schlafräume Nachbildung

Modell-Nr. / Farbe
A2777 Kernbuche-Nachbildung

Drehtürenschränke

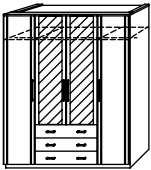
Höhe 225, Tiefe 63 cm



SHDKSO 135 3türig
1 Spiegeltür
3 Schubkästen
B 136, H 225, T 63

Art.-Nr. 5M05

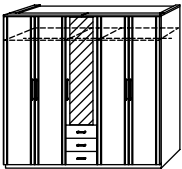
@I_A2777_5M05



SHDKSO 180 4türig
2 Spiegeltüren
3 Schubkästen
B 181, H 225, T 63

Art.-Nr. 5N23

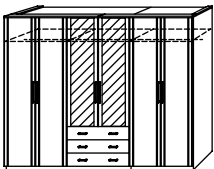
@I_A2777_5N23



SHDKSO 225 5türig
1 Spiegeltür
3 Schubkästen
B 226, H 225, T 63

Art.-Nr. 5M70

@I_A2777_5M70



SHDKSO 270 6türig
2 Spiegeltüren
3 Schubkästen
B 271, H 225, T 63

Art.-Nr. 5N68

@I_A2777_5N68

Serienmäßige Ausstattung
in jedem Schrankelement:
1 Fachboden und
1 Kleiderstange
in der Höhe beliebig verstellbar.

- Bitte geben Sie bei allen Bestellungen unbedingt die genaue Modell- und Artikel-Nr. an.
- Bei Bettenbestellungen bitte auch die Nr. der gewünschten Bettengröße angeben.

Beispiel:

Mod.-Nr.	Art.-Nr.	Bettengröße-Nr.
A2777	044R	80



Alle Maße sind ca. Maße in cm.