

Pescara

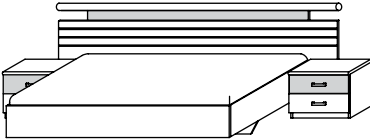
Zerlegte Schlafräume Nachbildung

Modell-Nr. / Farbe
A6807 Havanna-Noce Nachbildung

Abs. elfenbeinfarben *
A5357 Wenge-Nachbildung maron
A6157 Havanna-Noce Nachbildung

Betten

Oberer Schubkasten elfenbeinfarben *



Kombination bestehend aus:

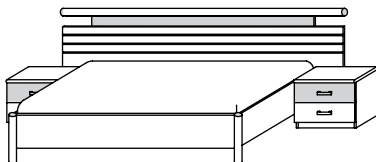
1 Paneelfutonbett 605X
 1 Paar Nachttische mit je 2 Schubk. 642P

Kompl.-Nr. 021S

IN 296

Platzbedarf für komplette Bettanlage mit Natis:

Liegefläche	Außenmaße	
160/200	B 264, H 84, T 214 cm	- Nr. 60
160/210	B 264, H 84, T 224 cm	- Nr. 62
160/220	B 264, H 84, T 234 cm	- Nr. 63
180/200	B 284, H 84, T 214 cm	- Nr. 80
180/210	B 284, H 84, T 224 cm	- Nr. 82
180/220	B 284, H 84, T 234 cm	- Nr. 83



Kombination bestehend aus:

1 Paneelfutonbett mit Stollen 605Y
 1 Paar Nachttische mit je 2 Schubk. 642P

Kompl.-Nr. 021T

IN 302

Platzbedarf für komplette Bettanlage mit Natis:

Liegefläche	Außenmaße	
160/200	B 264, H 84, T 214 cm	- Nr. 60
160/210	B 264, H 84, T 224 cm	- Nr. 62
160/220	B 264, H 84, T 234 cm	- Nr. 63
180/200	B 284, H 84, T 214 cm	- Nr. 80
180/210	B 284, H 84, T 224 cm	- Nr. 82
180/220	B 284, H 84, T 234 cm	- Nr. 83

Aufpreis je Bett für die Überlängen 210 und 220 cm:
 IN 141.

Beimöbel

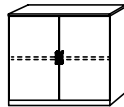
Oberer Schubkasten elfenbeinfarben *



Schubkastenkonsole mit 5 Schubkästen
 B 50, H 86, T 38 cm

Art.-Nr. 686P

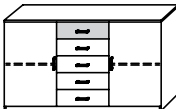
IN 212



Türenkommode mit 1 Fachboden
 B 100, H 86, T 38 cm

Art.-Nr. 6519

IN 212



Kombikommode mit 5 Schubkästen und 2 Fachböden
 B 149, H 86, T 38 cm

Art.-Nr. 688P

IN 273

Weiteres Zubehör entnehmen Sie bitte den Seiten 196 - 200.

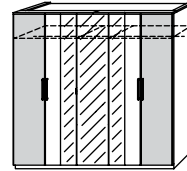
• Bitte geben Sie bei allen Bestellungen unbedingt die genaue Modell- und Artikel-Nr. an.
 • Bei Bettenbestellungen bitte auch die Nr. der gewünschten Bettengröße angeben.

Beispiel:

Mod.-Nr. Art.-Nr. Bettengröße-Nr.
A5357 021S 80

Drehtürenschränke

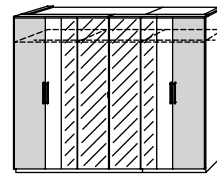
Außentüren elfenbeinfarben *
 Höhe 225 cm, Tiefe 63 cm



SHDSO 225 5türig
1 Spiegeltür
2 1/2 Spiegeltüren
 B 226, H 225, T 63

Art.-Nr. 5T79

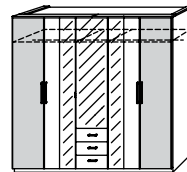
IN 329



SHDSO 270 6türig
2 Spiegeltüren
2 1/2 Spiegeltüren
 B 271, H 225, T 63

Art.-Nr. 5T42

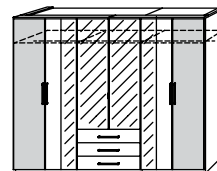
IN 352



SHDKSO 225 5türig
1 Spiegeltür
2 1/2 Spiegeltüren
3 Schubkästen
 B 226, H 225, T 63

Art.-Nr. 5T89

IN 338



SHDKSO 270 6türig
2 Spiegeltüren
2 1/2 Spiegeltüren
3 Schubkästen
 B 271, H 225, T 63

Art.-Nr. 5T48

IN 358

Serienmäßige Ausstattung
 in jedem Schrankelement:
 1 Fachboden und
 1 Kleiderstange
 in der Höhe beliebig verstellbar.

Fachböden

Stärke 1,6 cm, Tiefe 52 cm

Bestellung bitte unter Mod.-Nr. **A0033**



Fachboden B 43
Art.-Nr. 9711 IN 116



3er Set Fachb. B 43
Art.-Nr. 9753 IN 151



Fachboden B 88
Art.-Nr. 9785 IN 120



3er Set Fachb. B 88
Art.-Nr. 9791 IN 157

pack's
 rauch Einfach mitnehmen

Alle Maße sind ca. Maße in cm.