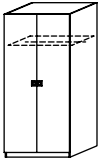


Drehtürenschränke

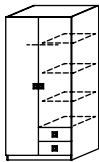
Höhe 197 cm, Tiefe 54 cm



GSD 90, 2türig
 B 91, H 197, T 54 cm

Art.-Nr. 3730

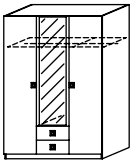
IN 214



GSDK 90, 2türig
2 Schubkästen
 B 91, H 197, T 54 cm

Art.-Nr. 3736

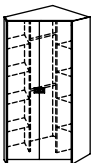
IN 242



GSDKS 135, 3türig
1 Spiegeltür
2 Schubkästen
 B 136, H 197, T 54 cm

Art.-Nr. 2767

IN 281

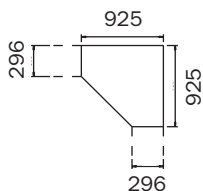


Eckschrank, 2türig
8 Fachböden
2 Kleiderstangen
 T 93, H 197, T 93 cm

Art.-Nr. 3296

IN 305

Platzbedarf für Eckschrank 3296



Maße in mm.

Anbauteile

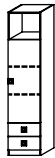
Höhe 197 cm, Tiefe 35 cm



Türeil
Türanschlag links/rechts
 B 47, H 197, T 35 cm

Art.-Nr. 8413

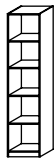
IN 188



Türeil
mit 2 Schubkästen
 B 47, H 197, T 35 cm

Art.-Nr. 8416

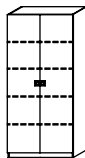
IN 203



Regal
 B 47, H 197, T 35 cm

Art.-Nr. 8415

IN 169



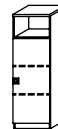
Türeil 2trg.
 B 91, H 197, T 35 cm

Art.-Nr. 8414

IN 221

Anbauteile

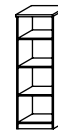
Höhe 141 cm, Tiefe 35 cm



Türeil
Türanschlag links/rechts
 B 47, H 141, T 35 cm

Art.-Nr. 8417

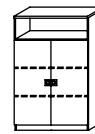
IN 172



Regal
 B 47, H 141, T 35 cm

Art.-Nr. 7693

IN 163



Türeil 2trg.
 B 92, H 141, T 35 cm

Art.-Nr. 8418

IN 216

Beimöbel

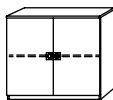
Höhe 86 cm, Tiefe 38 cm



**Schubkastenkonsole
mit 3 Schubkästen**
B 50, H 86, T 38 cm

Art.-Nr. 6510

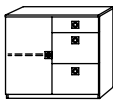
IN 183



**Türenkommode
mit 1 Fachboden**
B 100, H 86, T 38 cm

Art.-Nr. 6519

IN 205



**Türen-/Schubkommode
mit 3 Schubkästen
und 1 Fachboden**
B 100, H 86, T 38 cm

Art.-Nr. 6512

IN 216

- Bitte geben Sie bei allen Bestellungen unbedingt die genaue Modell- und Artikel-Nr. an.
- Bei Bettenbestellungen bitte auch die Nr. der gewünschten Bettengröße angeben.

Beispiel:

Mod.-Nr.	Art.-Nr.	Bettengröße-Nr.
A3978	090J	90

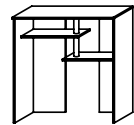
TV-Elemente, Schreibtische und Nachttische



TV-Element
B 100, H 36, T 68 cm

Art.-Nr. 7710

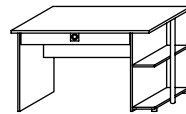
IN 167



Aufsatz für TV-Element
B 100, H 106, T 35 cm

Art.-Nr. 8419

IN 171



**Schreibtisch
mit Schubkasten**
B 120, H 75, T 64 cm

Art.-Nr. 950D *

IN 220

* Die Stange mit den Ablageböden kann links und rechts montiert werden.

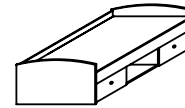


Rollcontainer
mit 2 Schubkästen
B 50, H 41, T 38 cm

Art.-Nr. 6920

IN 166

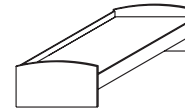
Liegen und Futonbetten



Funktionsliege
Liegefl. 90/200 - Nr. 90
L 206, B 94, H 54 cm

Art.-Nr. 9094

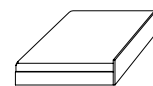
IN 277



Umbauliege
Liegefl. 90/200 - Nr. 90
L 206, B 94, H 54 cm

Art.-Nr. 9097

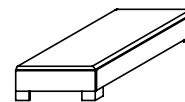
IN 168



Rollbettkasten
mit Federholzrahmen
Bettengröße 90 x 190
(kann nur in Verbindung mit
Umbauliege 9097 - Bettengröße
90/200 cm verwendet werden)
L 199, B 93, H 23 cm

Art.-Nr. 9900

IN 209



Futonbett
Liegefl. 90/200 - Nr. 90
L 204, B 95, H 36 cm

Art.-Nr. 909M

IN 184

Die Umbauliege Art.-Nr. 9097 kann, zusammen mit dem Rollbettkasten Art.-Nr. 9900, zur Tandemliege ausgebaut werden.

Umbauliege mit Rollbettkasten ausgezogen: **Ges.-Breite 187 cm**
Matratzenhöhe im Rollbettkasten max. 18 cm