

Calabria

Zerlegte Schlafräume Nachbildung

Modell-Nr. / Farbe

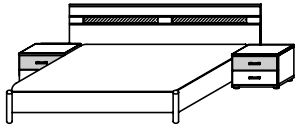
A4885 Bergahorn-Nb., Glaseinl. Milchglas

A8085 alpinweiß, Glaseinl. Milchglas

A8095 alpinweiß, Glaseinl. orange

Betten

Oberer Schubkasten immer in Alu geb.



Kombination bestehend aus:

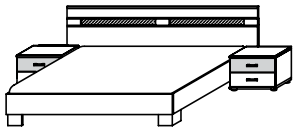
1 Paneel-Futonbett 609X
1 Paar Nachttische je 2 Schubk. 6435

Kompl.-Nr. 0H19

IN 313

Platzbedarf für komplette Bettenanlage mit Natis:

Liegefläche	Außenmaße
160/200	B 264, H 82, T 208 cm - Nr. 60
160/210	B 264, H 82, T 218 cm - Nr. 62
160/220	B 264, H 82, T 228 cm - Nr. 63
180/200	B 284, H 82, T 208 cm - Nr. 80
180/210	B 284, H 82, T 218 cm - Nr. 82
180/220	B 284, H 82, T 228 cm - Nr. 83



Kombination bestehend aus:

1 Paneel-Futonbett 609H
1 Paar Nachttische je 2 Schubk. 6435

Kompl.-Nr. 0H09

IN 313

Platzbedarf für komplette Bettenanlage mit Natis:

Liegefläche	Außenmaße
160/200	B 264, H 82, T 205 cm - Nr. 60
160/210	B 264, H 82, T 215 cm - Nr. 62
160/220	B 264, H 82, T 225 cm - Nr. 63
180/200	B 284, H 82, T 205 cm - Nr. 80
180/210	B 284, H 82, T 215 cm - Nr. 82
180/220	B 284, H 82, T 225 cm - Nr. 83

Aufpreis je Bett für die Überlängen 210 und 220 cm:

IN 141

Beimöbel

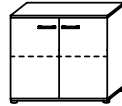
Oberer Schubkasten immer in Alu geb.



Schubkastenkonsole mit 5 Schubkästen
B 50, H 86, T 38

Art.-Nr. 6449

IN 219



Türenkommode mit 1 Fachboden
B 100, H 86, T 38

Art.-Nr. 6780

IN 219



Kombikommode mit 5 Schubkästen und 2 Fachböden
B 149, H 86, T 38

Art.-Nr. 6442

IN 277

Weiteres Zubehör entnehmen Sie bitte den Seiten 196 - 200.

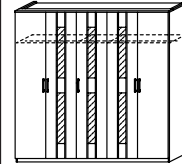
- Bitte geben Sie bei allen Bestellungen unbedingt die genaue Modell- und Artikel-Nr. an.
- Bei Bettenbestellungen bitte auch die Nr. der gewünschten Bettengröße angeben.

Beispiel:

Mod.-Nr.	Art.-Nr.	Bettengröße-Nr.
A4885	0H19	80

Drehtürenschränke

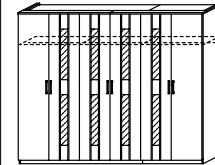
Höhe 225, Tiefe 63 cm



SHD 225 5türig
B 226, H 225, T 63

Art.-Nr. 4B18

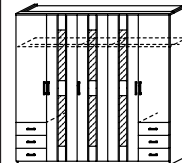
IN 365



SHD 270 6türig
B 271, H 225, T 63

Art.-Nr. 4B24

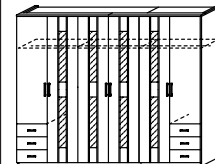
IN 383



SHDK 225 5türig 6 Schubkästen
B 226, H 225, T 63

Art.-Nr. 4B19

IN 373



SHDK 270 6türig 6 Schubkästen
B 271, H 225, T 63

Art.-Nr. 4B27

IN 392

Serienmäßige Ausstattung in jedem Schrankelement:
1 Fachboden und
1 Kleiderstange
in der Höhe beliebig verstellbar.

Fachböden

Stärke 1,6 cm, Tiefe 52 cm

Bestellung bitte unter Mod.-Nr. **A0033**



Fachboden B 43
Art.-Nr. 9711 IN 116



3er Set Fachb. B 43
Art.-Nr. 9753 IN 151



Fachboden B 88
Art.-Nr. 9785 IN 120



3er Set Fachb. B 88
Art.-Nr. 9791 IN 157

pack's
rauch Einfach mitnehmen

Alle Maße sind ca. Maße in cm.